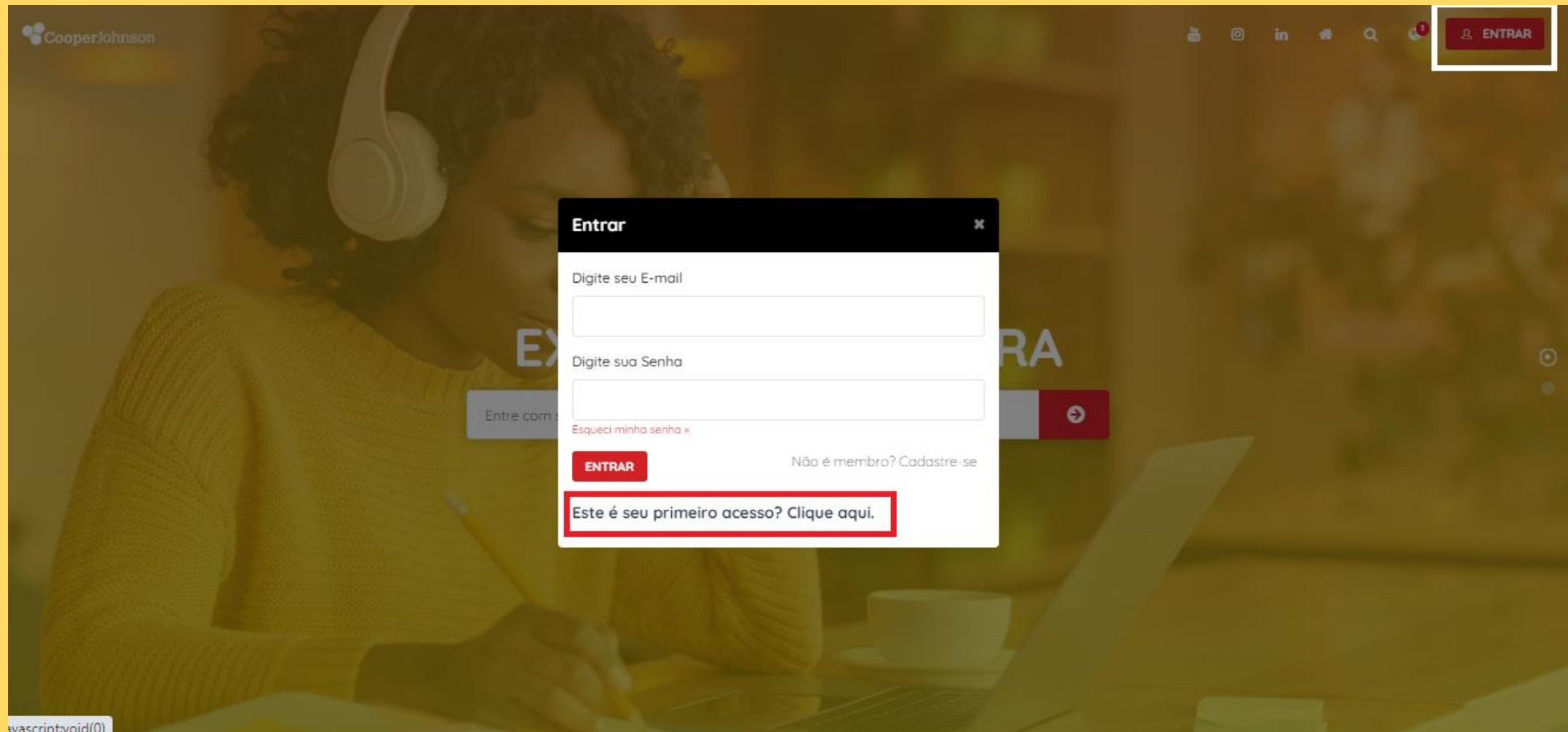


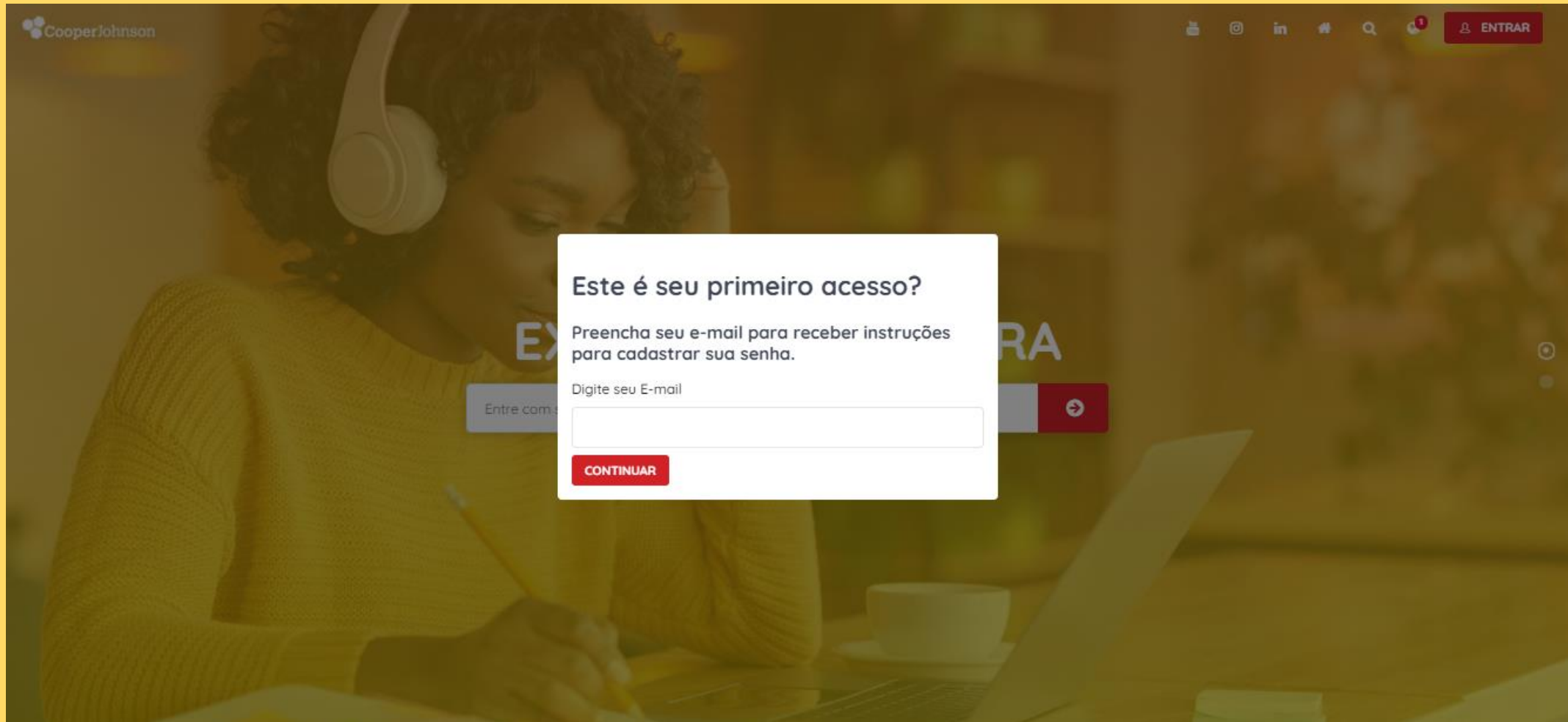
# PASSO-A-PASSO

**Cadastro no OrientaCoop**

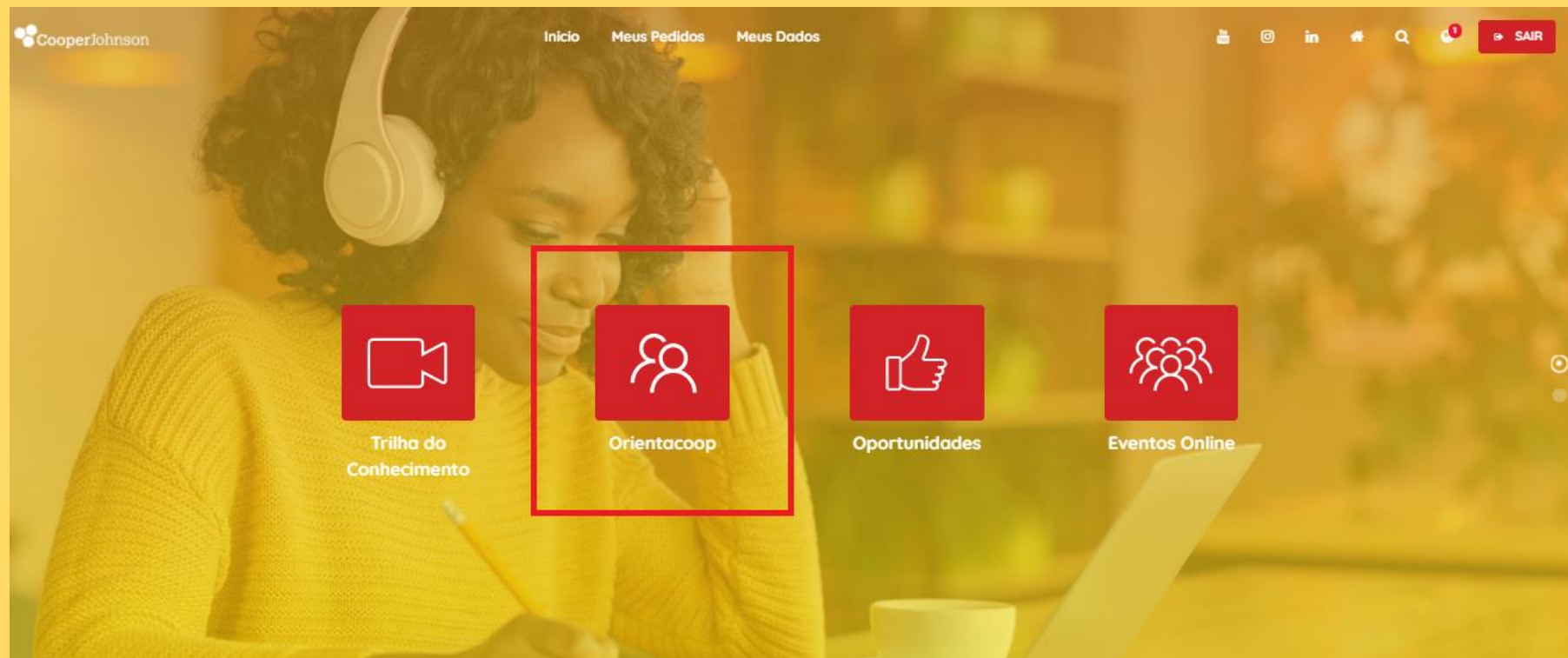
1. Acesse o site <https://safe.consultoriapontoc.com.br/orientacoop/>
2. Clique em **ENTRAR** no canto superior da tela
3. Clique em '**Clique aqui**' na informação: **Esse é seu primeiro acesso?**



4. Preencha com seu **e-mail profissional** e clique em **CONTINUAR**
5. **Cadastre uma senha** e faça login no menu **ENTRAR** no canto da tela.



6. Ao clicar em **ENTRAR**, aparecerá todas as opções que você tem acesso dentro da plataforma. Para agendar a MENTORIA FINANCEIRA, clique em **ORIENTACOOOP**.



7. Após isso, você terá acesso as informações dos consultores para realizar seu agendamento.

8. Escolha um consultor e clique em **AGENDAR COM ESTE CONSULTOR**.

9. Ao escolher o consultor, role até o final da página e tenha acesso ao seu calendário para agendamento ou se cadastre na lista de espera.

10. Ao visualizar a agenda, você poderá optar por ATENDIMENTO ONLINE, escolher o dia e melhor horário para você.

## Agenda

### 💡 Escolha o Tipo

Atendimento Presencial

Atendimento Online

### 📅 Escolha o Dia

Abril 2021

D	S	T	Q	Q	S	S
				1	2	3
4	5	6	7	8	9	10
11	12	13	14	15	16	17
18	19	20	21	22	23	24
25	26	27	28	29	30	

### 🕒 Escolha a Hora

das 18:00 às 19:00 (online)

das 19:00 às 20:00 (online)

**CONCLUIR AGENDAMENTO**

Em caso de dúvidas, envie um e-mail para [orientacoop@cooperjohnson.com.br](mailto:orientacoop@cooperjohnson.com.br)